

Failijagamisteenus sahver.eesti.ee

NB! Lisatud faile säilitatakse 7 päeva.

NB! Üleslaetava faili suuruse piiranguks on 2GB.

Sisselogimine

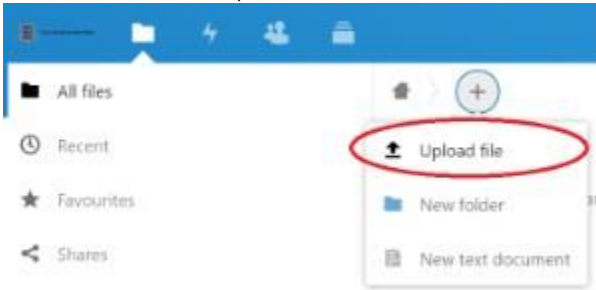
1. Mine aadressile <https://sahver.eesti.ee>
2. Avalehel vajuta nuppu "Logi Sisse"
3. Seejärel järgi ekraanile tekkivaid juhiseid ja logi teenusesse sisse.
4. Peale sisselogimist suunatakse Sind failijagamisteenuse avalehele.

Failide üleslaadimine ja nende jagamine

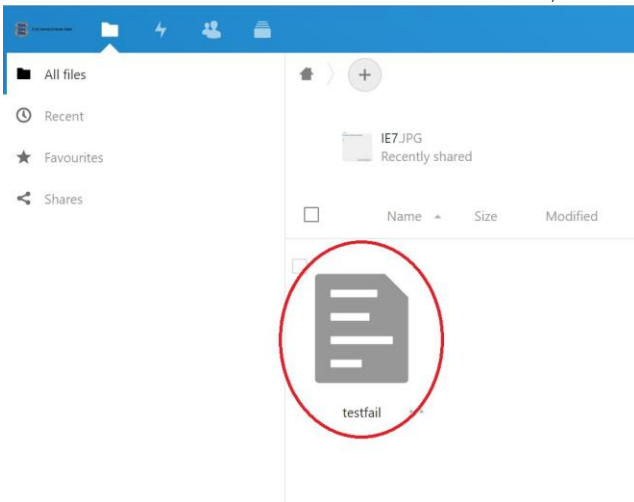
1. Faili lisamiseks vajuta + märgi peale:



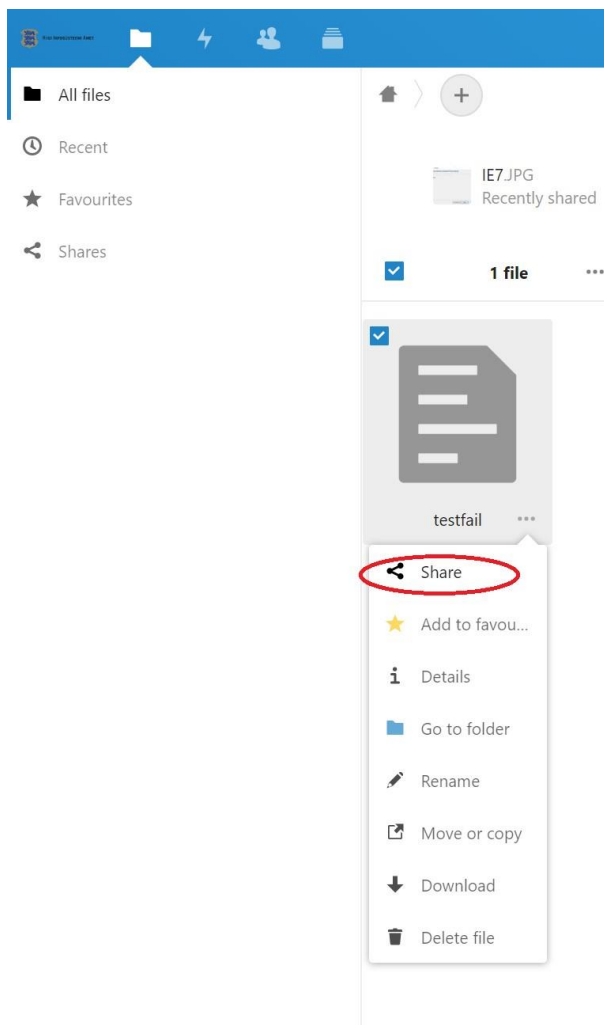
2. Avanenud aknas vali "Upload file"



3. Seejärel vali fail, mida soovid failijagamisteenusesse üles laadida.
4. Peale üleslaadimise õnnestumist tekib failide alla uus ikoon, faili nimega:

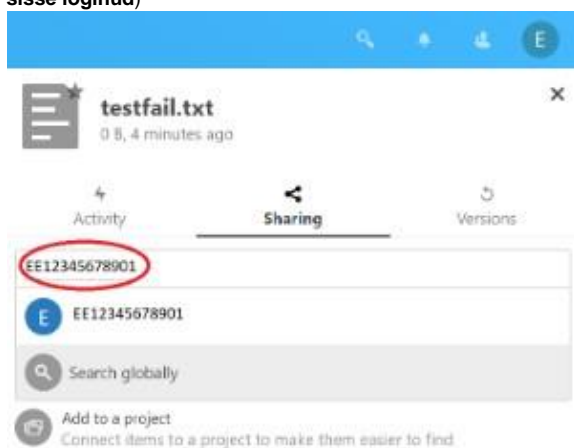


5. Vajuta faili paremas allnurgas olevatele täppidele (kolm täppi) ja vali "Share"

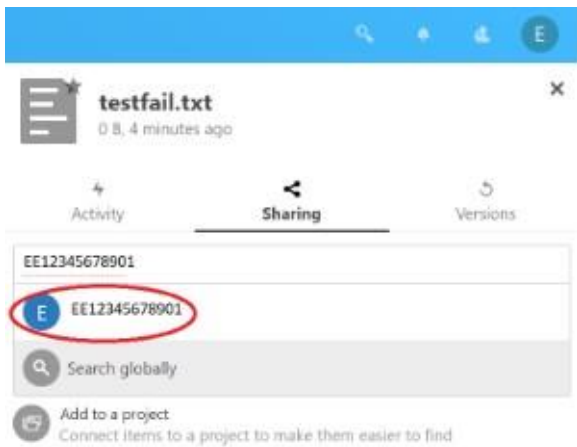


6. Peale "Share" nupule vajutamist tekib paremal aken, kuhu peab sisestama isikukoodi, kellele tahetakse faili jagada.

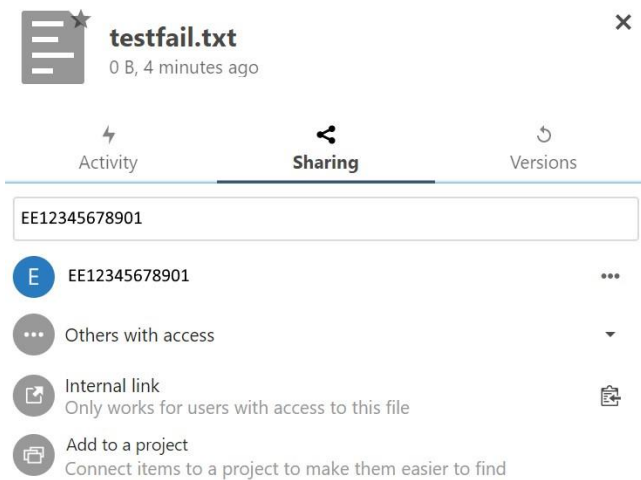
NB! Isikukoodi ees on tähed "EE". Valida saab ainult selle isiku isikukoodi, kellel on failigamisteenuses oma kasutaja (ehk siis **isik on eelnevalt süsteemi sisse loginud**)



7. Faili jagamiseks isikukood EE12345678901 taga oleva isikuga tuleb vajutada:

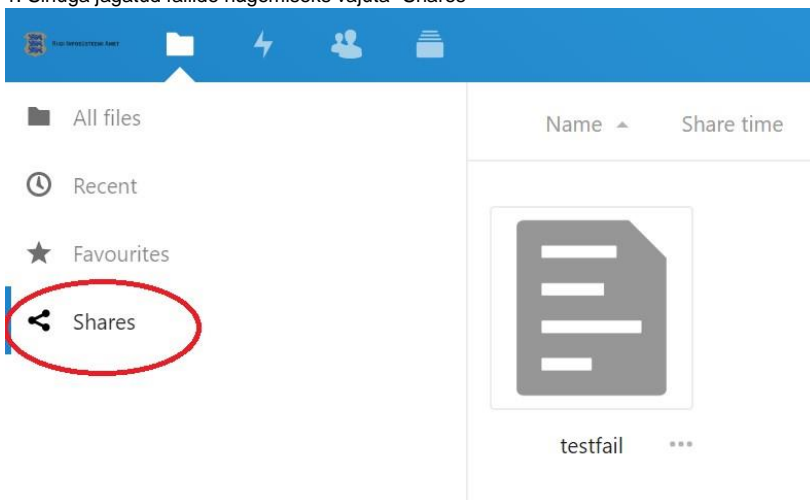


8. Peale jagamise õnnestumist tekib järgmine pilt:



Jagatud failide allalaadimine

1. Sinuga jagatud failide nägemiseks vajuta "Shares"



2. Sinuga jagatud faili allalaadimiseks vajuta kolmel täpil ja vali "Download"



- All files
- Recent
- Favourites
- Shares

Name Share



testfail ...

- Shared
- Details
- Rename
- Move or copy
- Download**
- View in folder
- Delete file