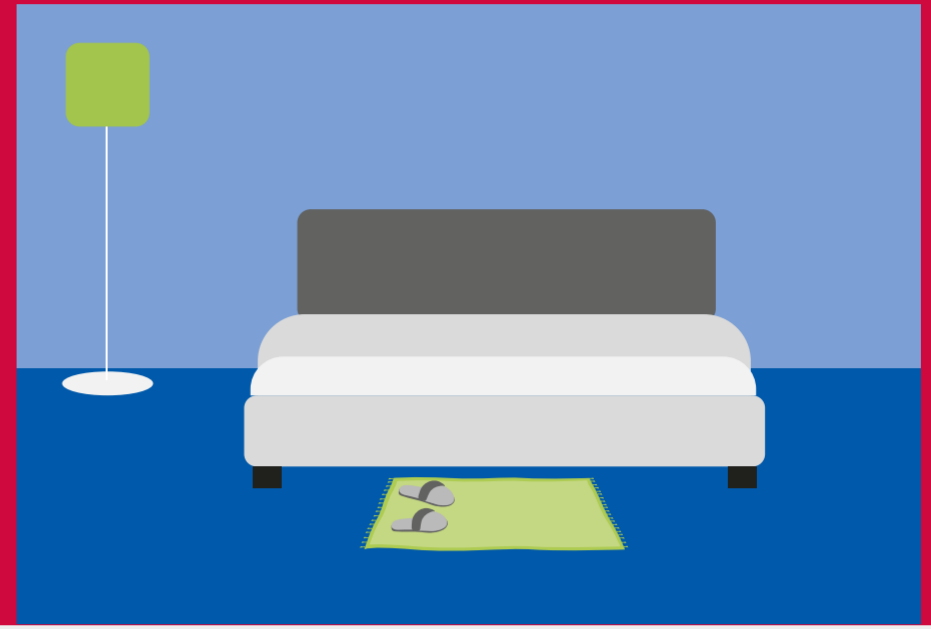



Kui sind on alt veetud

Kas oled endiselt oma netiostu ootel? Kas toode, mille said, ei vasta tellimusele? Kui jah, siis oled võib-olla langenud pettuse ohvriks.

Pettused on üha läbimõeldumad ja kõik me eksime. Netikaubanduspettusega on tegu siis, kui teed teadmatuses ostu võltsitud veebisaidilt või kui ehtsal saidil on võltsreklaam. Toodet ei pruugi tegelikult olemas olla, see võib olla võltsitud või halve-
ma kvaliteediga.



Mida ette võtta?


1. Püüa kaupmehega ühendust võtta – probleemile võib olla mõistlik seletus.



2. Võta kohe ühendust oma pangaga, kui:

- sinu pangakonto andmed on varastatud;
- märkad oma panga- või krediitkontol kahtlasi tehinguid;
- kaupmees ei vasta või sa ei ole tema vastusega rahul.

Võimalik, et saad vältida edasisi vargusi.



3. Muuda oma paroole - pettur võib olla kätte saanud sinu paroolid, nii et muuda neid: kasuta tugevaid paroole, milles on vähemalt 15 märki ning mis sisaldavad suur- ja väiketähti, numbreid ja sümboloid.

Võib-olla on lihtsam meeles pidada salafraasi: see võib olla lause, mis sisaldab ebaharilikke või eri keeltest pärinevaid sõnu.

Samuti tuleks muuta kõigi nende kontode sisselogimisandmeid, mis kasutavad sama või sarnast kasutajanime ja parooli.

Kasuta iga konto jaoks eri parooli.



4. Uuenda viirusetõrjetarkvara, et oma seadet kaitsta.



5. Teata pettusest: see teave võib aidata petturit tabada ja tulevasi intsidente vältida.

Teabe selle kohta, kus saad oma riigis nõu küsida ja rikkumisest teatada, leiad veebisaidilt <https://cybersecuritymonth.eu/cyber-first-aid>



6. Hoida kindlasti alles kõik tõendid varguse kohta, näiteks meilid, arved, tšekid, reklaami koopiad jms.



7. Juhtunust perele ja sõpradele rääkides aitad neid kaitsta.

